

早期発見！！

はし袋健康チェッカー

CONCEPT

現在、日本人の三分の二近くの死亡原因になっている生活習慣病。

でも、病院まで行って検査するのはお金もかかるし、めんどくさい！！

そこで！！注目してもらいたいのが私達の考えた『はし袋チェッカー』！！

使い方は簡単（・ロ・）ノ

よく使うわりばしなどのはし袋に唾液を少しつけるだけ！！それだけで自分の健康状態がチェックできるのです！！

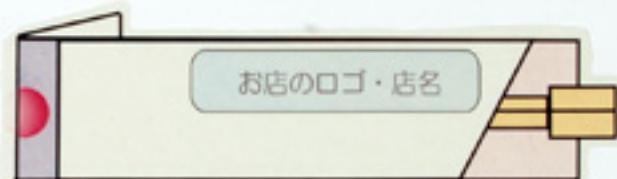
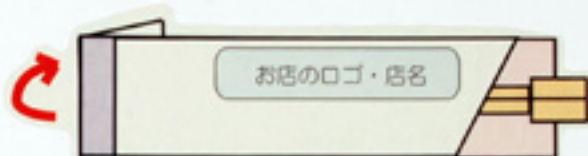
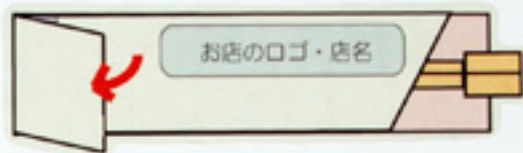
さあ！！あなたも今すぐチェック！！

最近コンビニの弁当や惣菜にたよ
りがちになっている患者が増えて
いるみたいです。
不規則な食生活によってあなた
の歯はゴロゴロです。



チェックの仕方

1. はし袋の下の方をめくる
2. めくったらチェッカー紙に唾液をつける
3. 検査結果が出るまで3分待つ
4. 3分後、健康状態をチェックすることができます



七色健康診断

赤・血中コレステロール

橙・歯周病

黄・メタボリックシンドローム

緑・ガン

紺・心臓病

青・糖尿病

紫・高血圧

はし袋健康チェッカー☆☆☆

- ・血中コレステロール
- ・歯周病
- ・メタボリックシンドローム
- ・ガン
- ・心臓病
- ・糖尿病
- ・高血圧

早期発見・早期治療で健康な生活を

広告



はし袋健康チェッカーの利点

- ・ 病気の早期発見
- ・ お金がかからない
- ・ 老若男女問わず使える
- ・ 短時間でできる
- ・ 再生紙使用

チェックが済んだ後も、チェック用紙の部分だけを切り取りカレンダーなどに貼っておけば、その都度の健康だけでなく日々の健康指標にも出来ます☆



割りばし使用後は・・・

捨てるだけでは資源の無駄！！

使用後の割りばしは、割りばしリサイクルポストへ！！！！



お弁当に！！



飲食店で！！

使用済み



割りばしリサイクルポストとは・・・

コンビニ、または地域のゴミステーションに設置！！

竹以外で作られている割りばしは使用後ポストに入れましょう！！

回収された割りばしは、リサイクルセンターで再生紙になり、またはし袋チェッカーを作ることができます。



割りばしをリサイクル

◎ 現在、日本では年間 230 億膳の箸が作られています。

リサイクルをするとどうなるか？

- ・ 割りばし 3 膳で A4 版用紙の 1 枚分
- ・ 10kg の割りばしからティッシュペーパー 15 箱分の再生紙が作られるのです！！

はし袋健康チェッカーで
地球にも自分にも優しい生活
を心がけよう！！



はし袋も割りばしもリサイクルすることで、環境に与えるダメージも
軽減され、地球も自分も健康な生活を送ることが出来ます。